

# BINNEN ZWEMMEN OF BUITEN?

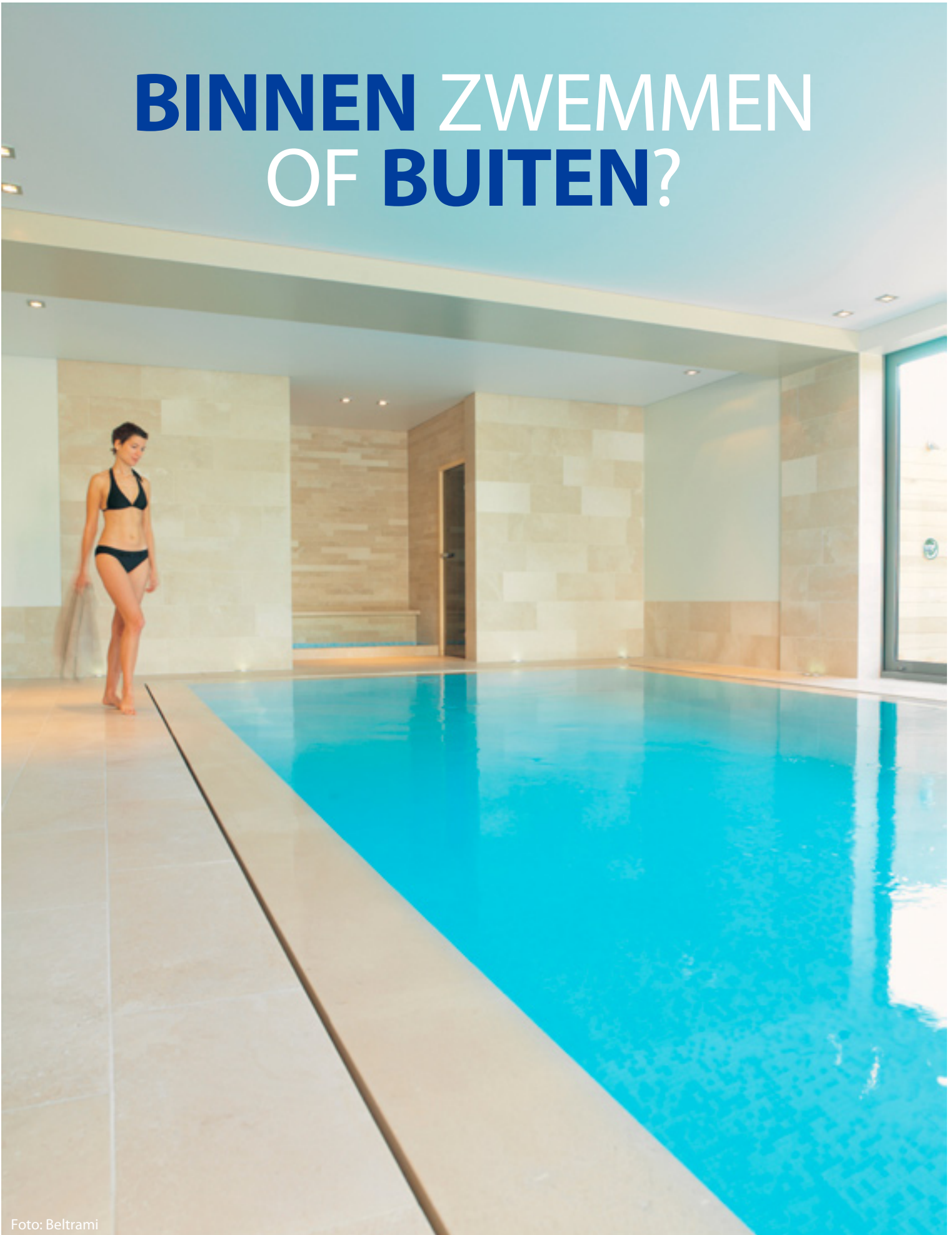


Foto: Beltrami

Los van het type zwembad dat u kiest, moet u eveneens bepalen waar u het precies wilt. U kunt namelijk kiezen voor een binnenzwembad en een buitenzwembad. Elke optie heeft zo zijn voor- en nadelen en de grens tussen de twee hoeft niet altijd even zichtbaar te zijn. Wij zetten de belangrijkste verschillen voor u op een rij.

Iedereen is het er ongetwijfeld over eens: het weer laat in onze streken soms te wensen over en dat wisselvallige weer is helaas niet seizoensgebonden. Ook 's zomers durft de zon geregeld vakantie te nemen. Toch lijkt dit niet veel mensen af te schrikken, want de populariteit van particuliere buitenbaden blijft toenemen. Helemaal verwonderlijk is dat niet. Wanneer de zon dan eindelijk vol enthousiasme schijnt, dan is er niks heerlijker dan heerlijk te loungen tot de zweetdruppels van uw voorhoofd parelen, een verfrissende duik te nemen, vervolgens weer in de zon te relaxen en ga zo maar door. Wanneer u bovendien over een mooi afgewerkte tuin beschikt, hebt u een enorm gevoel van vrijheid en lijkt u in de vrije natuur te zwemmen.

#### KORT ZWEMSEIZOEN

Het grootste nadeel van een buitenzwembad is – zoals we eerder al aanhaalden – dat het sterk onderhevig is aan de weersomstandigheden. Wanneer het regent of hard waait, kunt u natuurlijk altijd in het water springen wanneer u dat wilt, maar erg aangenaam is het niet. Ook de watertemperatuur draagt bij tot een aangenaam zwemgevoel. De combinatie van die factoren zorgt ervoor dat het zwemseizoen van korte duur is, in ideale omstandigheden – die hier jammer genoeg niet al te vaak voorkomen – vier tot vijf maanden.

**'Het zwemseizoen in onze streken duurt onder ideale omstandigheden vier tot vijf maanden'**

**Tekst:** Bert De Pau

#### Binnen- en buitenbaden

- ✓ Binnenbaden:
  - Heel het jaar door zwemplezier
  - Niet altijd even zomers
  - Extra toestellen nodig
- ✓ Buitenbaden:
  - Groot vrijheidsgevoel
  - Beperkt zwemseizoen
- ✓ Gulden middenweg: overkappingen

#### BINNEN ZWEMMEN

Wie het hele jaar door in aangename water- en luchttemperaturen wil zwemmen, kiest dus beter voor een binnenzwembad. Hoe slecht het weer buiten ook is, dit heeft geen invloed op de situatie binnen. U kunt altijd kiezen hoe warm u het water en de ruimte wilt. Voor ideale zwemomstandigheden kiest u best voor een temperatuur in het zwembadlokaal die niet te veel verschilt van de watertemperatuur. Wilt u bijvoorbeeld water van dertig graden warm, zorg er dan voor dat het lokaal twee of drie graden warmer is. Op die manier verdampt er niet te veel water.

#### EXTRA KOSTEN

Om in optimale omstandigheden van uw binnenzwembad te kunnen genieten, moet u wel heel wat inspanningen leveren die doorwegen op het uiteindelijke kostenplaatje. Het water moet immers verwarmd worden



Foto: Starline



Foto: Beltrami

'Een binnenzwembad kost gemiddeld meer dan een buitenzwembad'



Foto: Beltrami

'Door uw zwembad te integreren in een serre of veranda, krijgt u een groot vrijheidsgevoel'

en de ruimte waarin het zwembad ligt, moet verwarmd, ontvochtigd en geïsoleerd worden. Daardoor kost een binnenzwembad gemiddeld meer dan een buitenzwembad.

#### **VEEL GLAS**

Het feit dat de weersomstandigheden geen vat hebben op een binnenzwembad, is meteen ook – hoe vreemd dat ook mag klinken – het be-



Foto: Willems Veranda's



Foto: Eureka Benelux

### GULDEN MIDDENWEG

De laatste jaren groeit de populariteit van overkappingen. Zij combineren immers de voordelen van binnen- en buitenbaden. Ook op regenachtige dagen kunt u zwemmen, maar tegelijk blijft u het grote vrijheidsgevoel behouden van buitenbaden. Bovendien kost een overkapping minder dan een binnenbad. Met een overkapping koelt het water door de isolerende werking trager af. In de meeste gevallen zorgt een overkapping enkel voor een verlenging van het zwemseizoen. Met een geschikte verwarmingsinstallatie kunt u het zwembad wel als een volwaardig binnenbad gebruiken, al moet u er wel rekening mee houden dat dit behoorlijk wat geld kost en dat u in putje winter nog altijd door de tuin moet wandelen. Elders in dit magazine komen we uitgebreid terug op overkappingen.

langrijkste nadeel. Op een mooie zomerdag kunt u immers niet ten volle genieten van de zon en de blauwe hemel. Gelukkig bestaan er heel wat oplossingen om die nadelen weg te werken. Zo kunt u veel grote ramen voorzien in het zwembadlokaal om op die manier toch een vrij uitzicht te hebben. Het vrijheidsgevoel wordt nog groter wanneer u ervoor kiest om het zwembad te integreren in een glazen serre of veranda. ◆

# NIEUWS UIT DE ZWEMBADWERELD

## SWIMSTREAM: HEAT\$AVR

Rond een zwembadafdekking kunt u niet heen. Bij buitenzwembaden zorgen afdekkingen ervoor dat bladeren en ander vuil uit de tuin niet in het water kunnen vallen, bij binnenbaden verlagen ze de verwarmingskosten door hun goede isolerende capaciteiten. Het nadeel is dat zo'n afdekking niet altijd even mooi is om naar te kijken. Bij de Heat\$avr is dat echter niet het geval, want deze afdekking is transparant en ligt bijgevolg onzichtbaar over het water. Het is een vloeibare afdekking die hetzelfde doet als een conventionele afdekking bij het verhogen van de oppervlaktespanning van het water. Hoe werkt het precies? Een dosis van het product Heat\$avr komt – al dan niet automatisch – in het water terecht. De moleculen zijn lichter dan water en drijven op die manier vanzelf naar



het wateroppervlak. De vloeistofdeelen trekken elkaar vervolgens aan en vormen zo een perfecte dunne laag. Achteraf hoeft u niks te verwijderen, want van zodra u het wateroppervlak verstoort, valt de Heat\$avr-film uit elkaar. Wanneer het water opnieuw kalm wordt, vormt de beschermende laag zich weer.


**Adviesprijs:** op aanvraag.

**Meer info:** [www.swimstream.nl](http://www.swimstream.nl), [www.denem.nl](http://www.denem.nl)

## POLARIS:

### HOGEDRUKREINIGER POLARIS 280

Met de hogedrukreiniger Polaris 280 hoeft u zich geen zorgen meer te maken over de reiniging van uw zwembad. De Polaris 280 doet het immers voor u, zodat u volop van uw zwembad kunt genieten. De hogedrukreiniger combineert twee functies: het elimineren van afval in het zwembad én de verbetering van de samenstelling van het water om zo de waterbehandeling efficiënter te maken. De reinigers gebruiken het filtersysteem van het zwembad als energiebron. Ze zijn in staat om de kleinste en moeilijkst te verwijderen vuildeeltjes aan te pakken. De



Polaris 280 koppelt een hoge snelheid van uitvoering aan hoogwaardige prestaties en is ontworpen voor zwembaden van acht op vier meter.

**Adviesprijs:** op aanvraag.

**Meer info:** [www.polarispoolcare.com](http://www.polarispoolcare.com)

## ALKORPLAN®: STEVIGE EN GEBRUIKSVRIENDELIJKE ZWEMVIJVERFOLIE



Zwemvijvers worden steeds strakker van vorm en worden steeds vaker uitgerust met inlooptrappen. Het aanbrengen van een soepele afdichting zonder plooiën en oneffenheden kan enkel gebeuren indien het gebruikte membraan perfect verwerkbaar en aanpasbaar is. Daarom heeft Renolit Belgium NV, Europees marktleider voor zwembadmembranen met het gamma Alkorplan® 2000, nu ook een membraan ontwikkeld voor het afdichten van zwemvijvers. De Alkorplan® zwemvijverfolie is 1,5 mm dik en heeft een

polyesterversterking. De folie kan met een lasapparaat op hete lucht homogeen en waterdicht gelast worden. Het afwerken van trappen en andere details kan dankzij deze eenvoudige techniek gebeuren met een optimaal esthetisch resultaat. Bovendien is de plaatsing van de folie bijna niet afhankelijk van de weersomstandigheden zodat de installateur bijna het hele jaar door kan werken. De dikte en de polyesterversterking garanderen een lange levensduur van de folie. Eventuele beschadigingen kunnen eenvoudig en snel hersteld worden. De Alkorplan® zwemvijverfolie wordt geleverd op rollen van 2,05 m breed en 20 m lang. Standaard zijn er twee kleuren beschikbaar: zwart en olijfgroen.

**Adviesprijs:** 8 euro/m<sup>2</sup> (plaatsingskosten niet inbegrepen)

**Meer info:** [www.renolit.com](http://www.renolit.com)

## BELTRAMI: BELTRALINEA

De boordafwerking van een zwembad bepaalt voor een groot deel de complete uitstraling. De productielijn Beltraline van Beltrami geeft uw zwembad alvast een stijlvolle look. Beltraline is een verzameling natuurstrips die voor talloze toepassingen geschikt is en dus ook voor de boordafwerking van een zwembad. Verschillende varianten zijn mogelijk, zoals basalt, blauwe hardsteen, graniet, kalksteen, leisteen, marmer, stonesskin, woodstone en

zandsteen. Bij elk van die producten zijn nog tal van afwerkingsmogelijkheden beschikbaar.

**Adviesprijs:** op aanvraag.

**Meer info:** [www.beltraline.nl](http://www.beltraline.nl)



# POOLHOUSES: VAN EENVOUDIGE BERGING TOT LUXUEUS RELAXOORD

Wie dacht dat de populariteit van poolhouses van korte duur zou zijn, moet nu toch wel toegeven dat hij er flink naast zat. Er zijn nog nooit zoveel poolhouses geweest en de vraag blijft toenemen. Blijkbaar is het vandaag haast ondenkbaar geworden om een zwembad te laten plaatsen zonder daar ook een poolhouse bij te voorzien. Wat maakt deze bijgebouwen zo geliefd?

## Poolhouses:

- ✓ Functies: berging, kleedruimte, wellnessruimte, relaxoord, bar ...
- ✓ Vooral hout populair
- ✓ Verschillende dakbedekkingen mogelijk
- ✓ Gedetailleerde binnenafwerking
- ✓ Opletten voor regels en richtlijnen
- ✓ Grote prijsverschillen

poolhouses bestaat nog altijd, maar in de loop der jaren ging men beseffen dat een poolhouse veel meer mogelijkheden biedt. Door er bijvoorbeeld een kleedcabine in te verwerken, hoeft u niet langer met uw natte kleding door uw woning te lopen. Daar blijft het niet bij: ook een sauna, een spa, een stoombad en/of douche kunnen een plaats in het poolhouse krijgen, zodat bij het zwembad een echte wellnessruimte ontstaat. Andere opties zijn een kleine buitenkeuken, een bar of zelfs een leefruimte met woonkamerallures om tot 's avonds laat heerlijk te genieten en ontspannen.


**'Veel mensen kiezen voor hout omwille van de authentieke uitstraling'**

### POPULAIR HOUT

Voor poolhouses zijn dezelfde materialen mogelijk als bij een woning. Toch kiezen veel mensen voor hout. Niet noodzakelijk omdat houten poolhouses goedkoper zijn dan stenen exemplaren, maar vooral omwille van de authentieke uitstraling. De meeste houten poolhouses worden im-

Het basisidee achter een poolhouse is vrij eenvoudig. De allereerste poolhouses waren niet meer dan gewone tuinbergingen in de nabijheid van een zwembad. Het waren handige oplossingen om de filterinstallatie en eventueel ander tuingereedschap op een esthetische manier kwijt te kunnen. Dit type

**Tekst:** Bert De Pau



Realisatie: Lloyd Hamilton  
Fotografie: Claude Smekens



Foto: AB Pools



Foto: Beltrami



Foto: Blue Piscines



Foto: Beltrami



‘Door de vele keuze- en  
combinatiemogelijkheden is  
uw creatieve vrijheid bijna onbeperkt’

Foto: Beltrami